GESTION DES DÉCHETS
RAPPORT ANNUEL 2022

FAITS MARQUANTS DE L'ANNÉE

1. MISE EN PLACE D'UN MODE DE TARIFICATION UNIQUE
La Taxe d'Enlèvement des Ordures Ménagères (TEOM).

2. MODIFICATION DU SCHÉMA DIRECTEUR DES COLLECTES
Fréquence de ramassage des ordures ménagères et des emballages, changement des secteurs et jours de collecte.

3. DOTATION DE LA COMMUNE DE VILLENEUVE-EN-RETZ
En bacs jaunes, en remplacement des sacs.



4. RETRAIT DES POINTS DE REGROUPEMENT EN CAMPAGNE
Et dotation de conteneurs individuels.

5. PASSAGE EN BENNE « BI-COMPARTIMENTÉES »
Diminution globale des trajets de la flotte de camions, remplacement du parc de bacs 660 L emballages par des bacs 360 L.

6. GESTION EN RÉGIE
de la livraison des conteneurs et sensibilisation des habitants aux bonnes pratiques en matière de tri (sélectif et biodéchets) par deux agents de l'Agglomération.

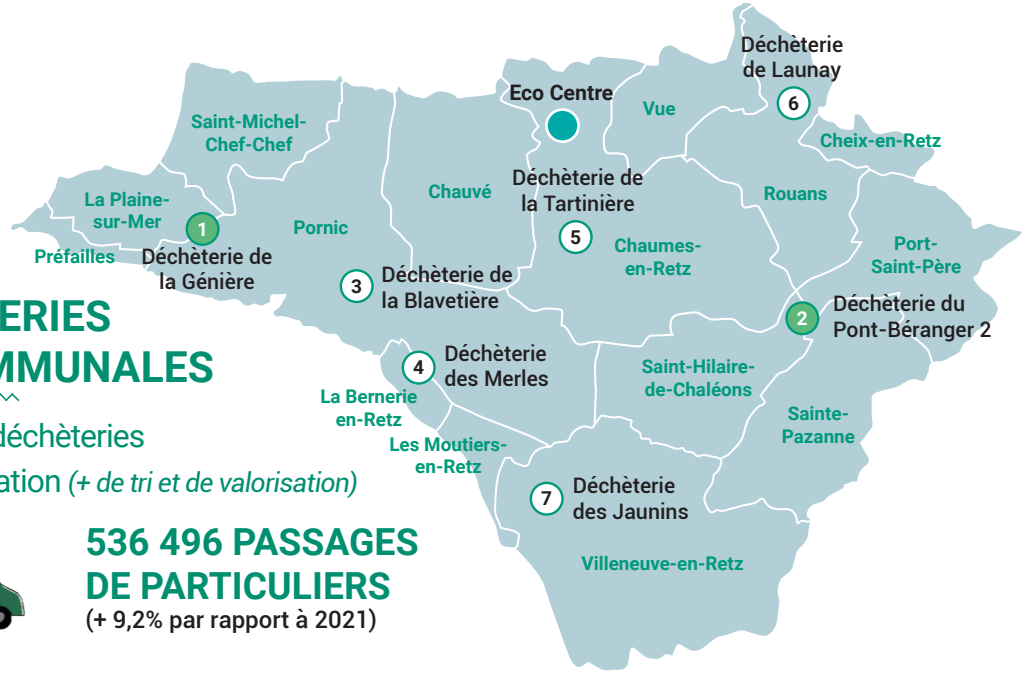

7 DÉCHÈTERIES INTERCOMMUNALES

1 2 | dont 2 déchèteries nouvelle génération *(+ de tri et de valorisation)*

536 496 PASSAGES DE PARTICULIERS
(+ 9,2% par rapport à 2021)

PRINCIPAUX FLUX EN DÉCHÈTERIES

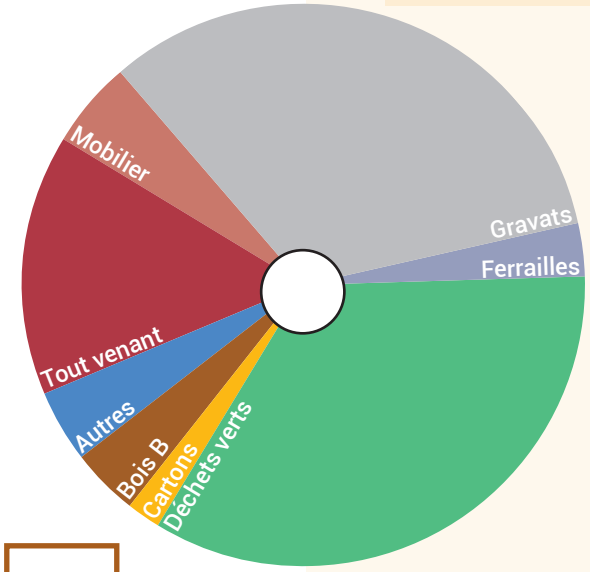

Tout venant
6 956,84 T
soit 17 % des flux
- 1 % / 2021

Mobilier
2 447,42 T
soit 6 % des flux
+ 15 % / 2021

Autres
1 727,43 T
soit 4 % des flux
+ 5 % / 2021

Gravats
14 420,64 T
soit 35 % des flux
- 6 % / 2021

Bois B
564,44 T
soit 1 % des flux
- 66 % / 2021

Ferrailles
1 082,74 T
soit 2 % des flux
- 17 % / 2021

Cartons
1 085,85 T
soit 3 % des flux
+ 1 % / 2021

Déchets verts
13 113,10 T
soit 32 % des flux
- 16 % / 2021

COLLECTE EN DÉCHÈTERIES

41 398,46 T — - 10 % / 2021
510 kg/hab DGF — - 11 % / 2021

PORNIC agglo PAYS DE RETZ
Faire maintenant
Faire durablement

RÉDUISONS
TRIONS
VALORISONS

POPULATION

Pornic agglo Pays de Retz

En 2021

80 441 habitants DGF
64 757 hab INSEE

En 2022

81 248 habitants DGF
65 580 hab INSEE

= + 1 %

ECO CENTRE

Les chiffres clés

TRAITEMENT

28 386,07 T
d'ordures ménagères

6 536,27 T
de déchets verts

15 798,54 T
de déchets enfouis sur l'installation de stockage des déchets non dangereux (ISDND)

8 512,08 T
de compost (NFU 44051) produit

RÉDUCTION DES DÉCHETS

312
composteurs individuels aidés en 2022 (- 27% / 2021)

329
composteurs livrés pour les nouvelles constructions
NOUVEAU DISPOSITIF !

7
nouveaux site de compostage partagé pour l'habiat collectif

153
animations sur le tri et la réduction des déchets (animations scolaires et grand public)

4 198
personnes sensibilisées

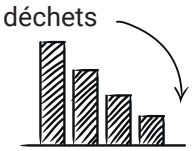

COLLECTE

Porte-à-porte et apport volontaire

TONNAGE TOTAL
(Ordures Ménagères + tri)

23 402,88 T - 3 % / 2021

ORDURES MÉNAGÈRES (OM)

16 622,64 T - 3,16 % / 2021
179,98 kg/hab DGF - 4 % / 2021

EMBALLAGES

2 955,00 T - 3,02 % / 2021
36,37 kg/hab DGF - 4 % / 2021

VERRES

4 657,32 T + 0 % / 2021
57,32 kg/hab DGF - 1 % / 2021

PAPIERS

1 167,92 T -12,60 % / 2021
14,37 kg/hab DGF - 13 % / 2021

DEVENIR DES DÉCHETS COLLECTÉS

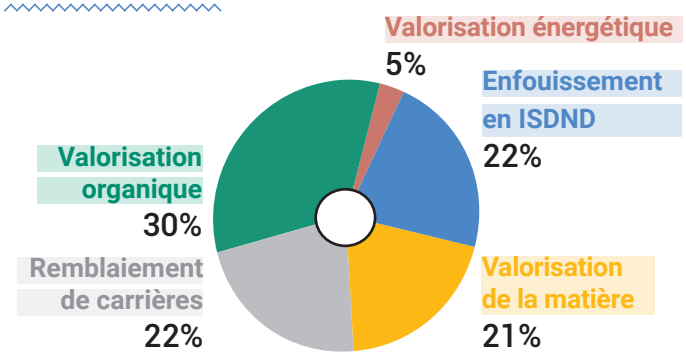

COÛT DU SERVICE GESTION DES DÉCHETS

COLLECTE DES OM 27,49 € /hab	COLLECTE DES EMBALLAGES, VERRES ET PAPIERS 9,90 € /hab
TRAITEMENT DES OM 35,60 € /hab	DIVERS 9,13 € / hab
COLLECTE EN DÉCHÈTERIES 55,02 €/hab	COÛT TOTAL 137,14 € / hab

**hab INSEE*

FINANCEMENT

1 MODE DE FINANCEMENT :

> La **TEOM** (Taxe d'Enlèvement des Ordures Ménagères).

Rapport complet disponible sur :
www.pornicagglo.fr