

GESTION DES DÉCHETS

RAPPORT ANNUEL 2024

FAITS MARQUANTS DE L'ANNÉE



1.

POURSUITE DE LA MISE EN PLACE DU TRI HORS-FOYER avec le remplacement des corbeilles de propretés par des caches conteneurs avec Tri (Ordures Ménagères, Emballages et Verre)

3.

ENVOI D'UNE PARTIE DES REFUS DE TRI COMPOSTAGE EN FILIÈRE DE PRÉPARATION DE COMBUSTIBLES SOLIDES DE RÉCUPÉRATION (MOINS D'ENFOUISSEMENT)

2.

POURSUITE DU DÉPLOIEMENT DU COMPOSTAGE SUR LE TERRITOIRE.

4.

ORGANISATION DU SALON «REDUC'DAY» LE 26/11/2024 SUR LA RÉDUCTION DES DÉCHETS

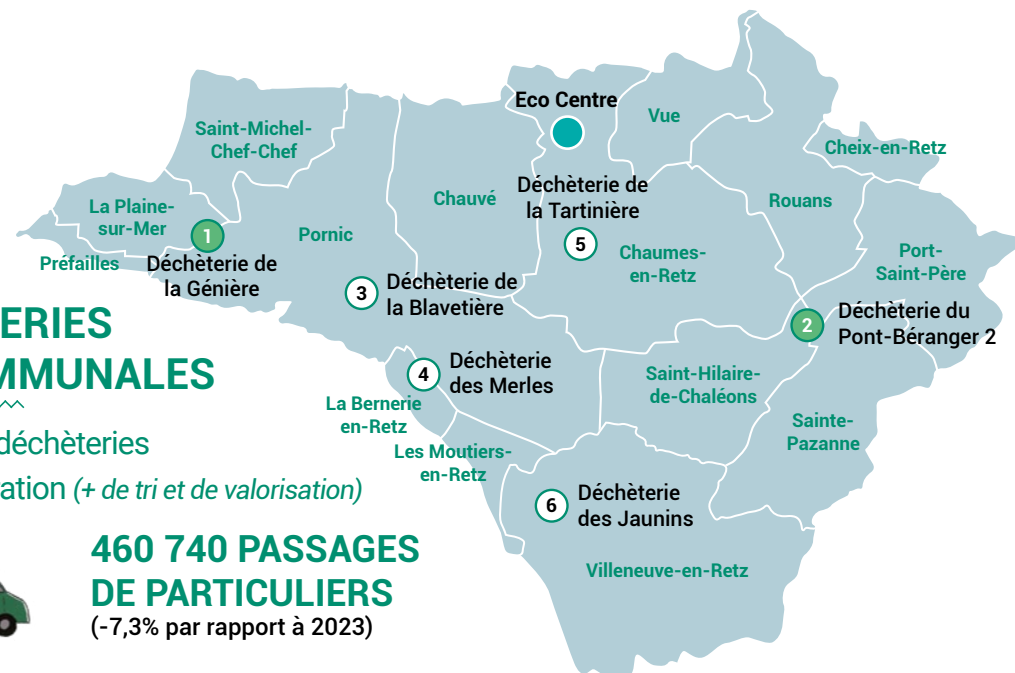
6 DÉCHÈTERIES INTERCOMMUNALES

1 2 | dont 2 déchèteries

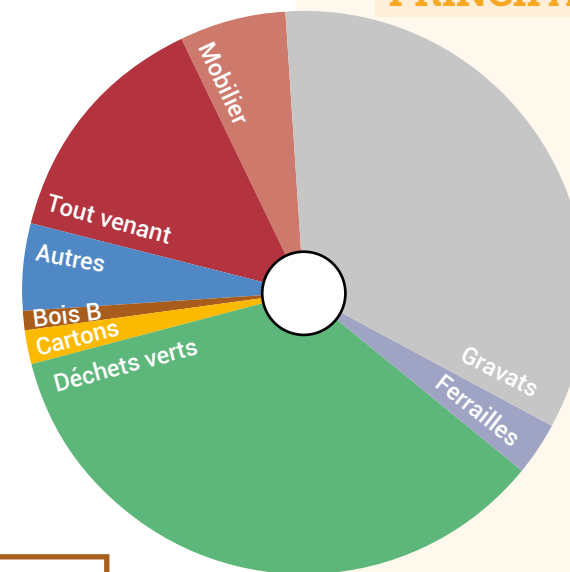
nouvelle génération (+ de tri et de valorisation)



460 740 PASSAGES DE PARTICULIERS
(-7,3% par rapport à 2023)



PRINCIPAUX FLUX EN DÉCHÈTERIES



Tout venant
5 290,64 T
soit 14 % des flux
-13 % / 2023

Mobilier
3 237,50 T
soit 6 % des flux
+19 % / 2023

Autres
2 717,55 T
soit 5 % des flux
+34 % / 2023

Gravats
13 556,01 T
soit 34 % des flux
-7 % / 2023

Bois
774,16 T
soit 1 % des flux
+11 % / 2023

Ferrailles
1 016,74 T
soit 3 % des flux
-6 % / 2023

Cartons
1 034,54 T
soit 2 % des flux
-2 % / 2023

Déchets verts
18 653,48 T
soit 35 % des flux
+18 % / 2023

COLLECTE EN DÉCHÈTERIES

46 280 T
542 kg/hab DGF

+6 % / 2023

+4 % / 2023



POPULATION

Pornic agglo Pays de Retz

En 2023

83 501 habitants DGF
67 514 hab INSEE

En 2024

85 270 habitants DGF
69 208 hab INSEE



= +2 %

ECO CENTRE

Les chiffres clés

TRAITEMENT

28 095,31 T
d'ordures ménagères

7 691,02 T
de déchets verts



11 547,86 T
de déchets enfouis sur
l'installation de stockage des
déchets non dangereux (ISDND)

6 080,11 T
de refus envoyés sur l'unité de
préparation de combustibles
solides de récupération (CSR)
en Vendée

7 717,43 T
de compost (NFU 44051) produit

RÉDUCTION DES DÉCHETS

519
composteurs individuels aidés en 2022


247
composteurs livrés pour les nouvelles constructions

637
composteurs distribués (Opération 1000 composteurs)
NOUVEAUTÉ 2024

14
sites de compostage partagé pour l'habitat dense

164
animations sur le tri et la réduction des déchets
(animations scolaires et grand public)

4 763
personnes sensibilisées



COLLECTE

Porte-à-porte et apport volontaire

TONNAGE TOTAL
(Ordures Ménagères + tri)

22 898,36 T -0,76 % / 2023

ORDURES MÉNAGÈRES (OM)

13 960,29 T -2,55 % / 2023

163,72 kg/hab DGF -4,6 % / 2023



EMBALLAGES

3 358,15 T +7,82 % / 2023

39,38 kg/hab DGF +5,6 % / 2023



VERRES

4 534,24 T -0,82 % / 2023

53,18 kg/hab DGF -2,9 % / 2023



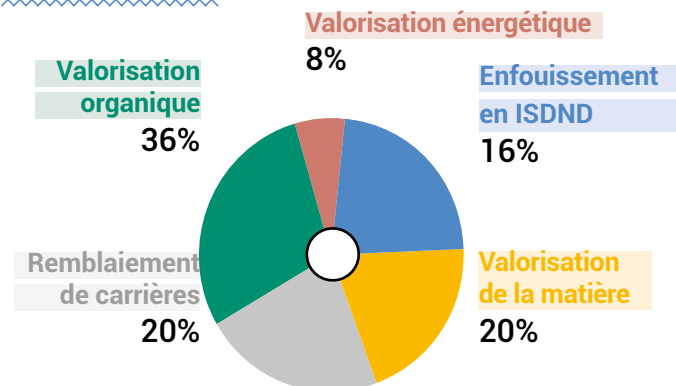
PAPIERS

1 045,68 T -1,57 % / 2023

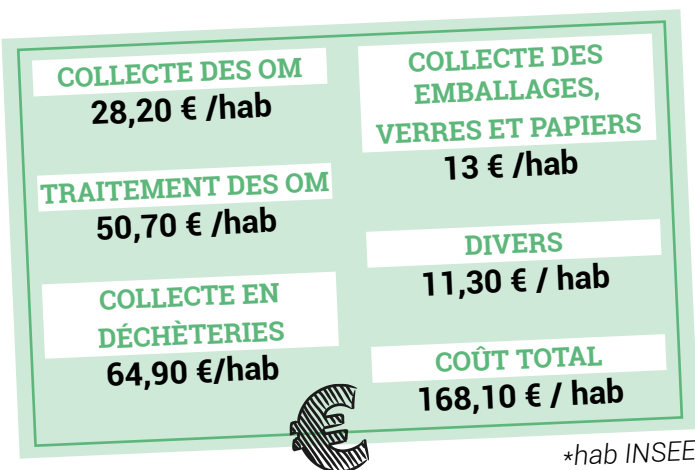
12,26 kg/hab DGF -3,6 % / 2023



DEVENIR DES DÉCHETS COLLECTÉS



COÛT DU SERVICE GESTION DES DÉCHETS



FINANCEMENT

1 MODE DE FINANCEMENT :



> La **TEOM** (Taxe d'Enlèvement des Ordures Ménagères).

Rapport complet disponible sur :
www.pornicagglo.fr